



華南金融集團

華南期貨股份有限公司 (104)金管期總字第002號

台北市民生東路四段54號3樓之9 TEL:(02)2718-0000 FAX:(02)2546-3708

3F, No. 54 Ming Sheng East Road Sec. 4, Taipei, TAIWAN

台指期貨 2018年04月18日 星期三 收盤日報

● 法人動態：

單位：億	台股現貨買賣超				個股貢獻點數前十名		個股貢獻點數後十名					
	買進	賣出	合計	累計本月至今								
外資及陸資	324.76	342.66	-17.90	-333.94	聯發科	12.77	鴻海	-10.81				
投信	19.40	13.42	5.98	9.15	國巨	7.72	大立光	-2.71				
自營商	83.94	105.32	-21.37	-78.59	南亞科	3.97	創意	-1.45				
合計	428.10	461.40	-33.29	-403.39	台塑化	3.50	寶成	-1.14				
4/17融資	78.00	81.06	-3.06	今日 1763.83	中信金	2.86	豐泰	-0.86				
4/17融券	31690	32662	972	餘額 260057	中華電	2.85	廣達	-0.85				
單位：口	多		空		華新科	2.05	兆豐金	-0.75				
4/17摩台04月多空比	1,404		269		大同	1.85	鴻準	-0.62				
台指期前十大佔市場	58.7%		51.1%		國泰金	1.84	全新	-0.51				
電子期前十大佔市場	72.0%		65.5%		統一	1.46	緯創	-0.40				
金融期前十大佔市場	61.5%		88.0%		前十名合計	40.87	後十名合計	-20.10				
期貨未平倉	台指期		電子期		金融期		台指選擇權(買權)			台指選擇權(賣權)		
多空淨額	未平倉	增減	未平倉	增減	未平倉	增減	未平倉	前日未平倉	增減	未平倉	前日未平倉	增減
外資及陸資	39898	3185	-85	-31	-1654	99	30726	43100	-12374	18122	146138	-128016
投信	-27962	-10	1	0	61	0	-85	251	-336	1320	-584	1904
自營商	-3581	1486	143	150	237	51	-13894	-69095	55201	-36706	-92051	55345

● 觀盤重點提示

國際金融： 美股持續受大型企業的財報利多進而走高，終場道瓊指數漲 0.87%、S&P500漲 1.07%、Nasdaq漲 1.74%、費半指數漲 1.89%。

選擇權籌碼： 今日未平倉p/c ratio為 1.25，較前日減少 0.17，成交量p/c ratio為 1，較前日減少 0.04；近月買權最大未平倉量集中在 11200 履約價序列，賣權最大未平倉量集中在 10800 履約價序列。

期現貨籌碼： [1]現貨三大法人今日合計賣超 33.29 億元，其中外資賣超 17.9 億元。[2]期貨外資今日淨部位多單留倉 39898 口，較前日增加 3185 口淨多單，投信淨空單留倉 27962 口，自營商淨空單留倉 3581 口。

台灣市場： 終場加權指數上漲 0.35%，收在 10847.89 點，成交值 1454.22 億元。櫃買指數終場上漲 0.69%，收在 153.99 點，成交值 440.86 億元。

技術面： 中國的軍演已告一段落、國際市場大多受惠美股四大指數持續走升進而樂觀，VIX波動率指數16.71降至15.88，顯示市場的疑慮已逐漸降溫。在三大類股權值股、期指帶動下，台股指數、台指期均在盤後走高。惟目前兩者不論在日線KD值均呈死亡交叉、日線MACD呈負差離，且兩者在指數上線均逢短、中期均線的壓力線，後續須觀察指數能否重回月線？此外，今日為4月台指期進行結算日，進而影響指數的漲幅空間。雖然市場的疑慮已暫時消除，然而在上檔有壓下，預期短線台指期維持區間盤整，維持中性的看法。

● 台指期貨收盤行情

簡稱	收盤價	最高價	最低價	漲跌	價差(%)	成交量	委買均量	委賣均量	成交均量	OI
加權指數	10847.89	10917.60	10809.89	37.44		1454億	2.67	1.84	5.92	
04月台指期	10845	10909	10789	38.00	-0.03	104645	2.56	2.52	2.87	14268
05月台指期	10845	10890	10787	55.00	-0.03	86724	2.38	2.32	2.97	79316
04月小台指	10846	10909	10790	39.00	-0.02	82853	1.90	1.87	1.95	9135
05月小台指	10845	10890	10788	54.00	-0.03	61935	1.82	1.73	2.27	18699
電子指數	448.47	453.03	446.25	1.38		1035億				
04月電子期	448.40	452.95	445.50	1.50	-0.02	3320	1.33	1.42	1.36	1103
05月電子期	447.50	452.00	444.80	1.75	-0.22	2588	1.39	1.35	1.37	2455
金融指數	1219.14	1222.08	1214.54	4.67		46億				
04月金融期	1218.20	1221.60	1214.80	3.00	-0.08	1579	1.41	1.30	1.36	707
05月金融期	1218.60	1221.00	1214.60	4.40	-0.04	1415	1.28	1.30	1.26	2680
摩台指	403.57	406.71	401.91	1.27						
04月摩台指	404.10	407.10	402.20	2.00	0.13	52042	-	-	2.05	174673
05月摩台指	404.20	406.60	402.20	1.20	0.16	534	-	-	5.56	6088

<本文僅供參考，並不做任何獲利保證。>



華南金融集團

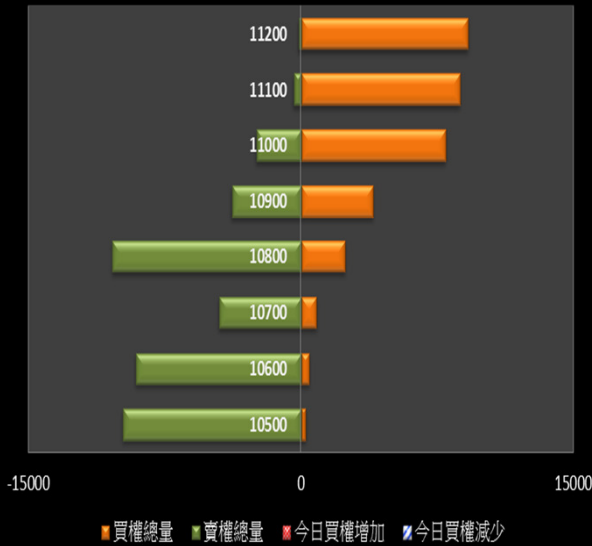
華南期貨股份有限公司

(104)金管期總字第002號

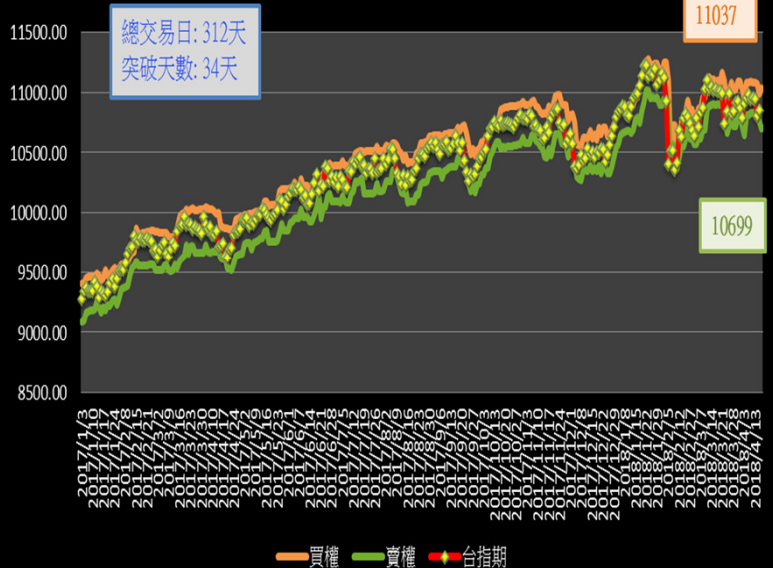
台北市民生東路四段54號3樓之9 TEL:(02)2718-0000 FAX:(02)2546-3708
3F, No. 54 Ming Sheng East Road Sec. 4 Taipei, TAIWAN.

台指選擇權未平倉解析

近月選擇權未平倉分佈圖

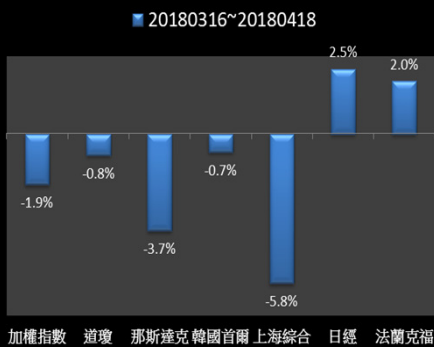


近月選擇權未平倉(加權平均法)一壓力支撐圖

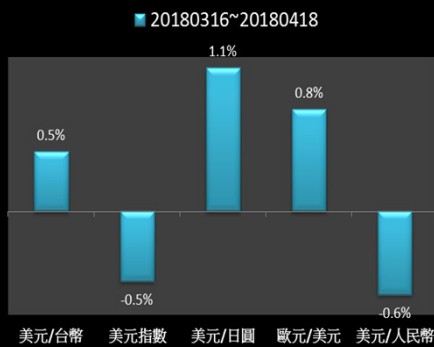


國際指數/商品期貨/外匯行情

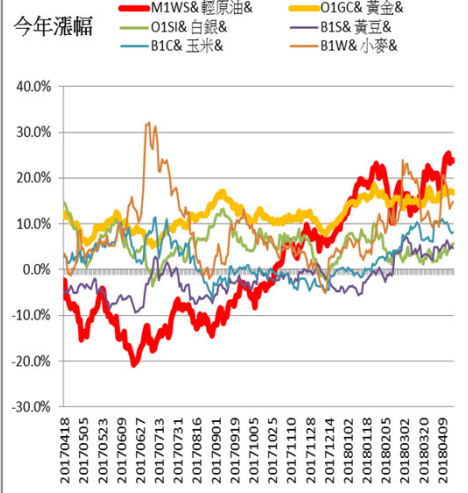
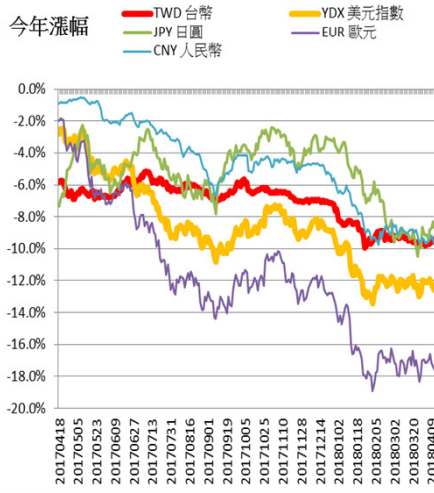
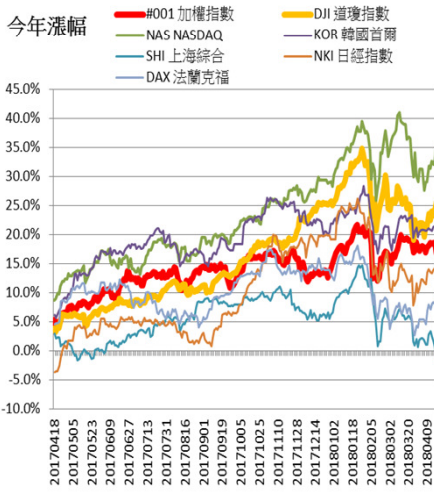
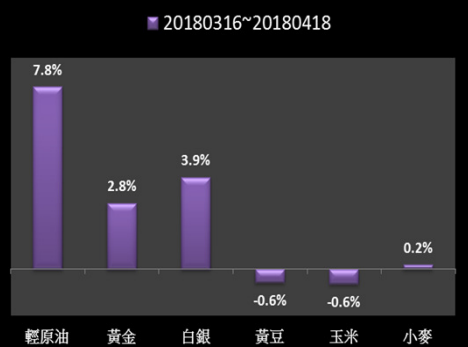
國際股市月績效表現



國際外匯月績效表現



國際商品期貨月績效表現



<本文僅供參考，並不做任何獲利保證。>